


DÍA MUDIAL  
SIN TABACO



PROHIBAMOS LA PUBLICIDAD,  
PROMOCIÓN Y PATROCINIO DEL **TABACO**



DÍA MUNDIAL  
SIN TABACO **31 DE MAYO** [www.who.int/world-no-tobacco-day](http://www.who.int/world-no-tobacco-day)  Organización  
Mundial de la Salud



DÍA MUNDIAL  
SIN TABACO **31 DE MAYO** [www.who.int/world-no-tobacco-day](http://www.who.int/world-no-tobacco-day)  Organización  
Mundial de la Salud

**Día mundial sense tabac 2013**

# **El Tabaquisme a Catalunya - 2012**

**Dades epidemiològiques  
Altres dades**

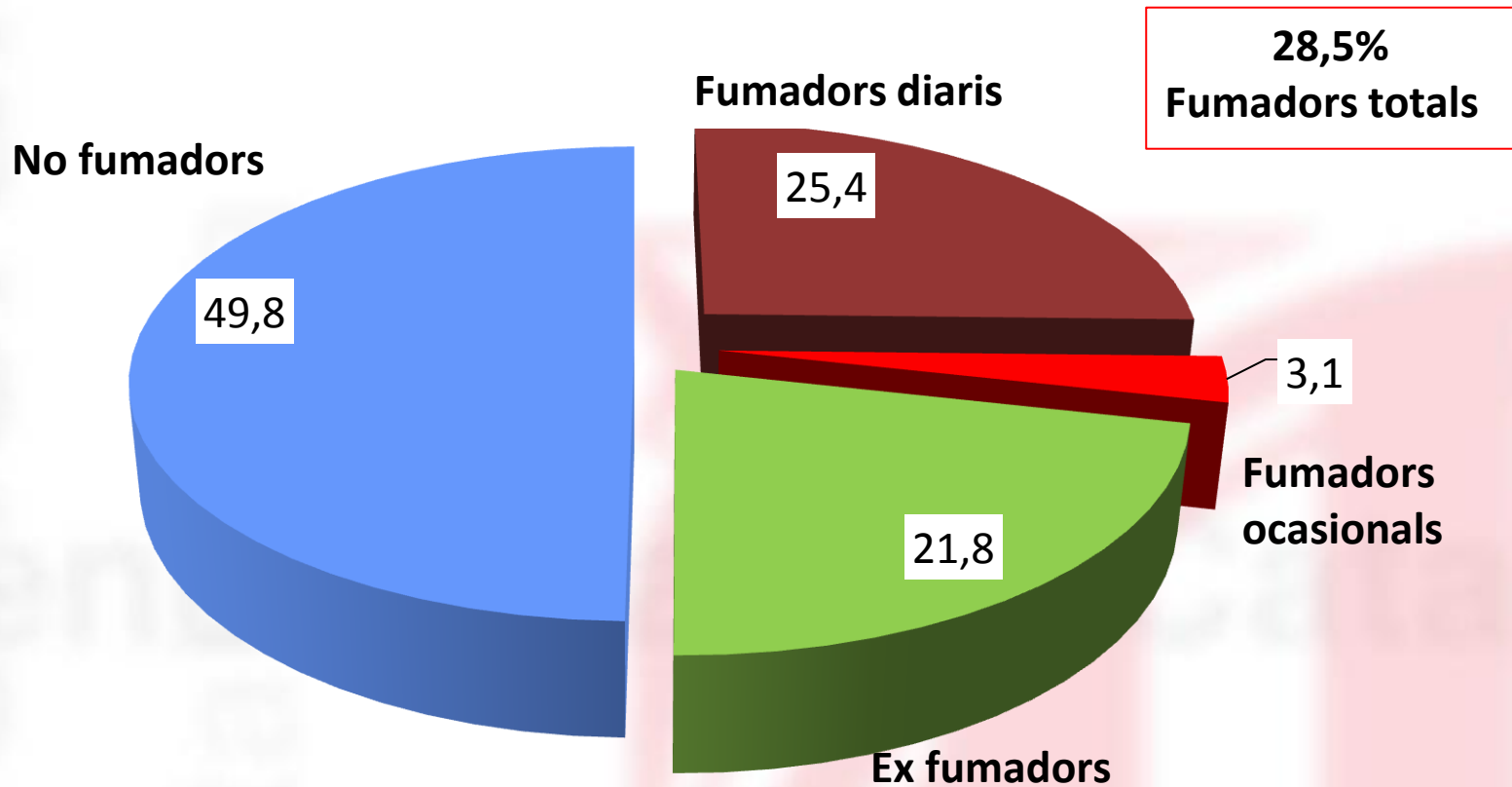


# Fitxa Tècnica

- **Estudis:** Estudis Tabac i Drogues: 1982, 86, 90 i 98  
ESCA: 1994, 2002, 2006. ESCAc (2010-2012)
- **Mètode :** Entrevista personal amb qüestionari estructurat i validat
- **Mostreig:** Tabac/drogues: polietàpic per demarcació i hàbitat  
ESCA: polietàpic complexe estratificat per regió sanitària i tamany d'hàbitat
- **Mostres:** 1500 (1982 i 1986), 1800 (1990),  
12500 (1994), 3000 (1998), 7150 (2002)  
15926 (2006)  
  
ESCAc (2010-2012)

# El tabaquisme a Catalunya, 2012

(població de 15 i més anys)



# Prevalença de tabaquisme segons consum diari o ocasional Catalunya 2012

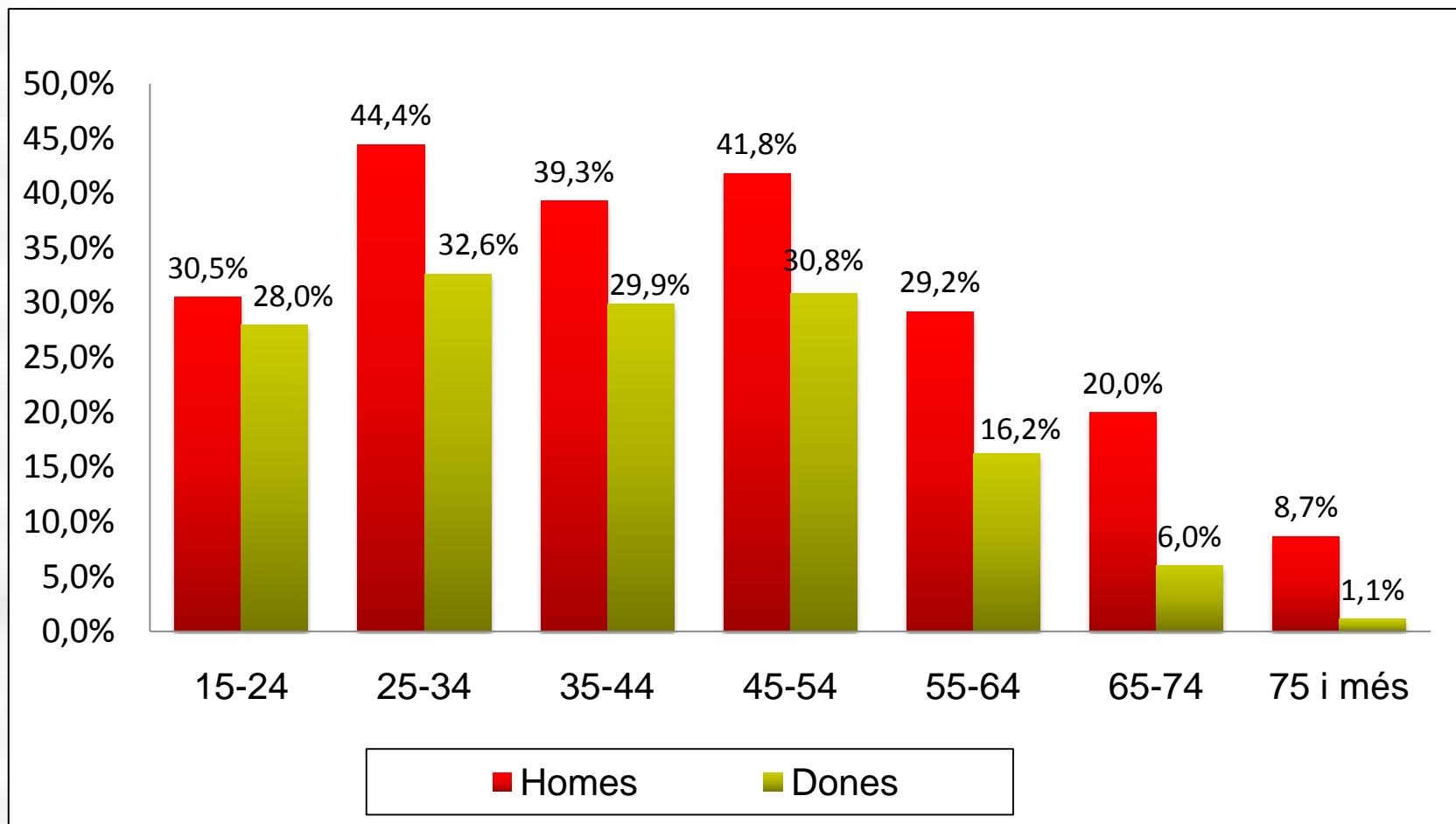
---

	<b>Diari</b>	<b>Ocasional</b>	<b>Fumador Actual</b>
Homes	30,0	4,2	34,2
Dones	20,8	2,1	22,9
<b>Total</b>	<b>25,5</b>	<b>3,1</b>	<b>28,5</b>

Font: ESCAc 2012. Departament de Salut, Generalitat de Catalunya

# Prevalença de tabaquisme\* per grups d'edat i sexe

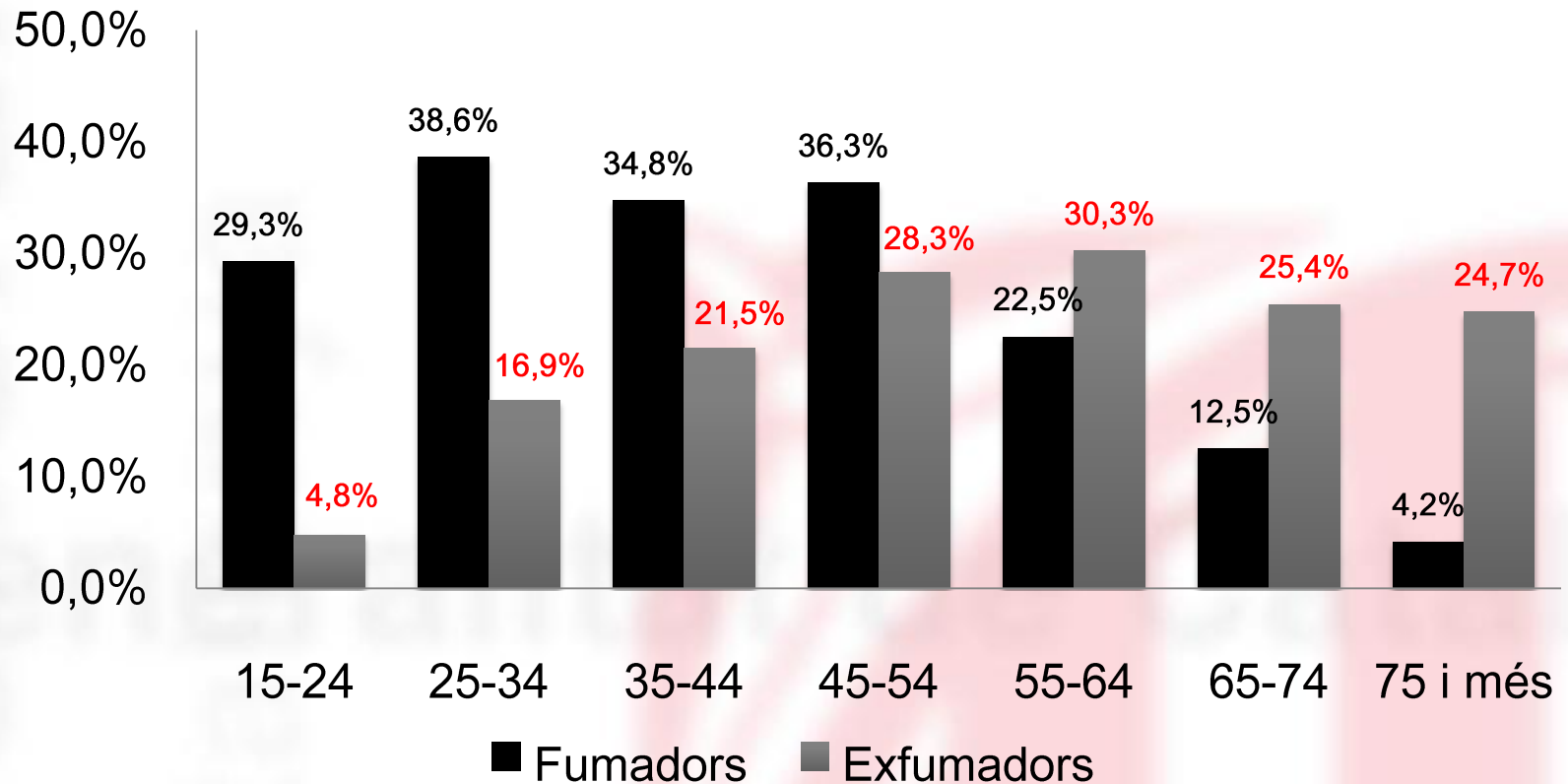
## Catalunya 2012



\*Fumadors diaris i ocasionals

# Fumadors\* i exfumadors per grups d'edat

Catalunya 2012

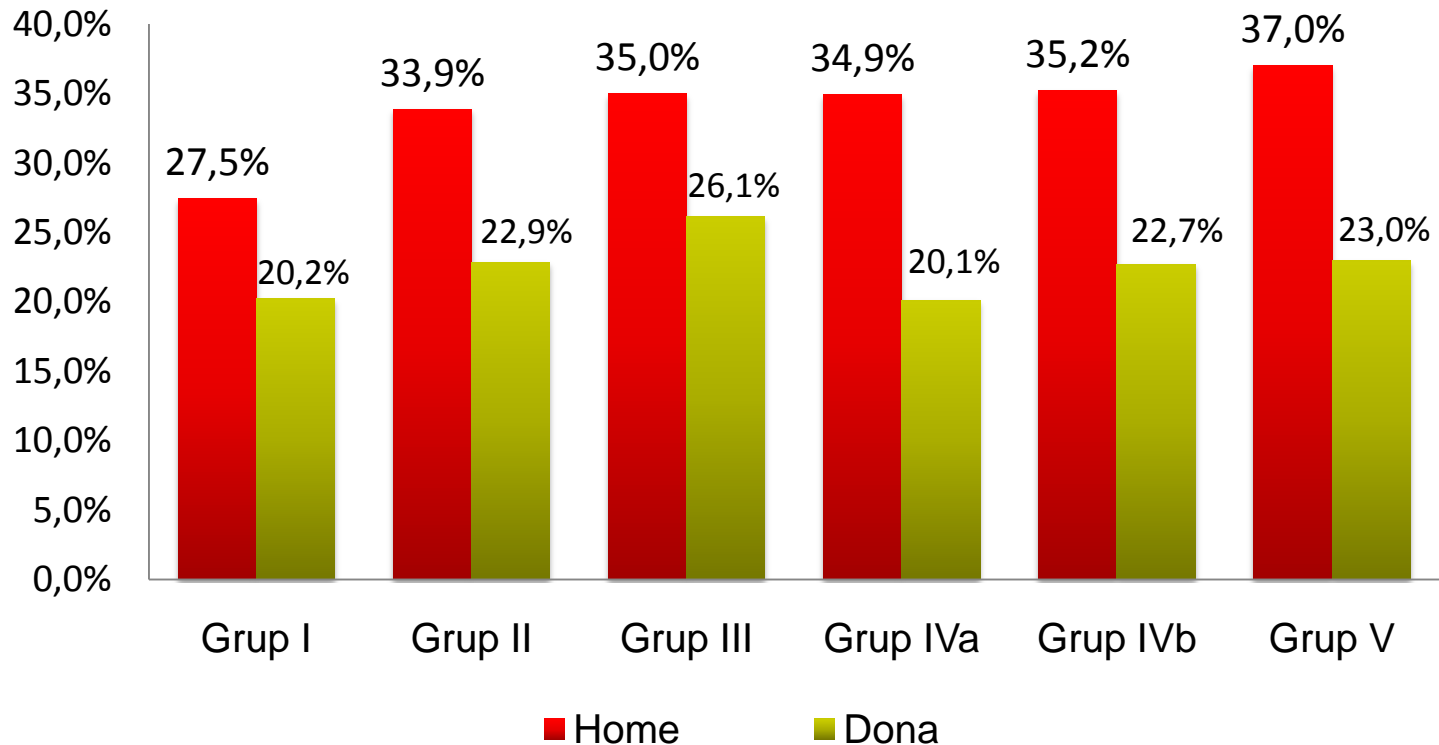


\*Fumadors diaris i ocasionals

Font: ESCAc 2012. Departament de Salut, Generalitat de Catalunya

# Prevalença de tabaquisme\* per classe social\*\*

Catalunya ESCA 2012

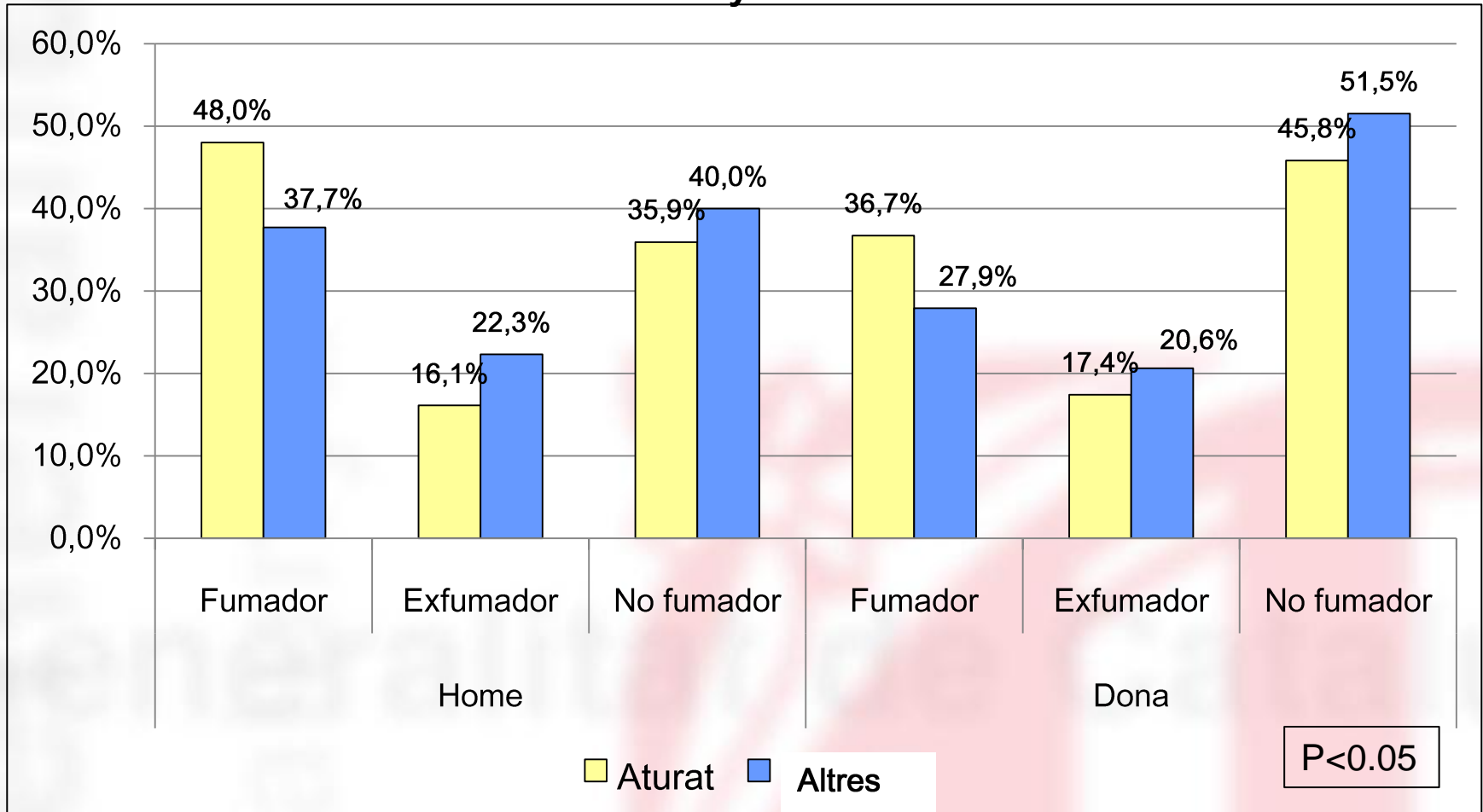


\* Fumadors diaris i ocasionals

\*\* Classe social segons ocupació



# Prevalença de tabaquisme\* en els aturats sense subsidi \*\* respecte a la resta (en pobl. 16-64a) i sexe. Catalunya 2012

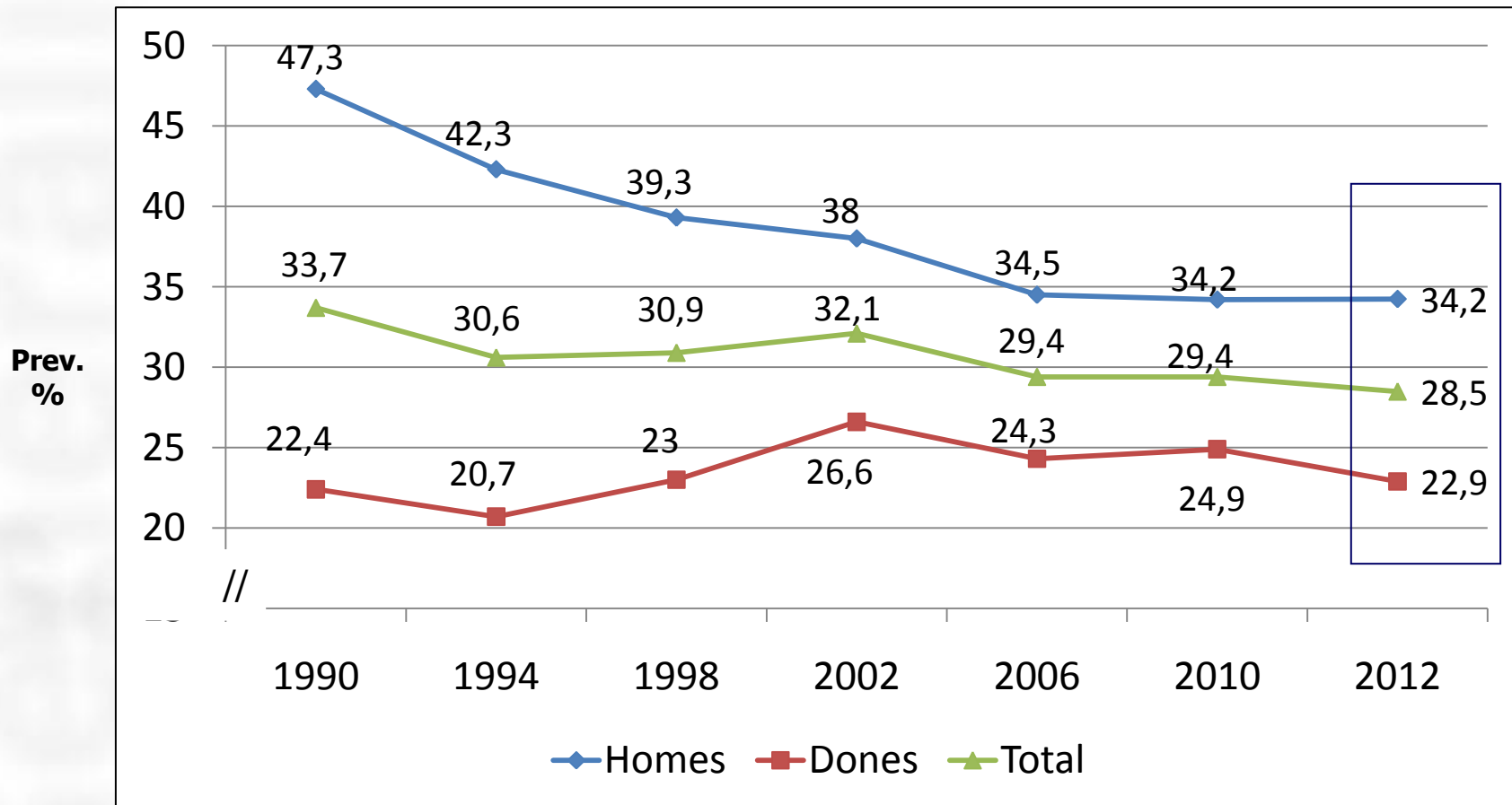


\* Fumadors diaris i ocasionals

\*\* Situació Laboral: Aturat: sense subsidi

Altres situacions: treballa, feines de la llar, incapacitat, aturat amb subsidi.

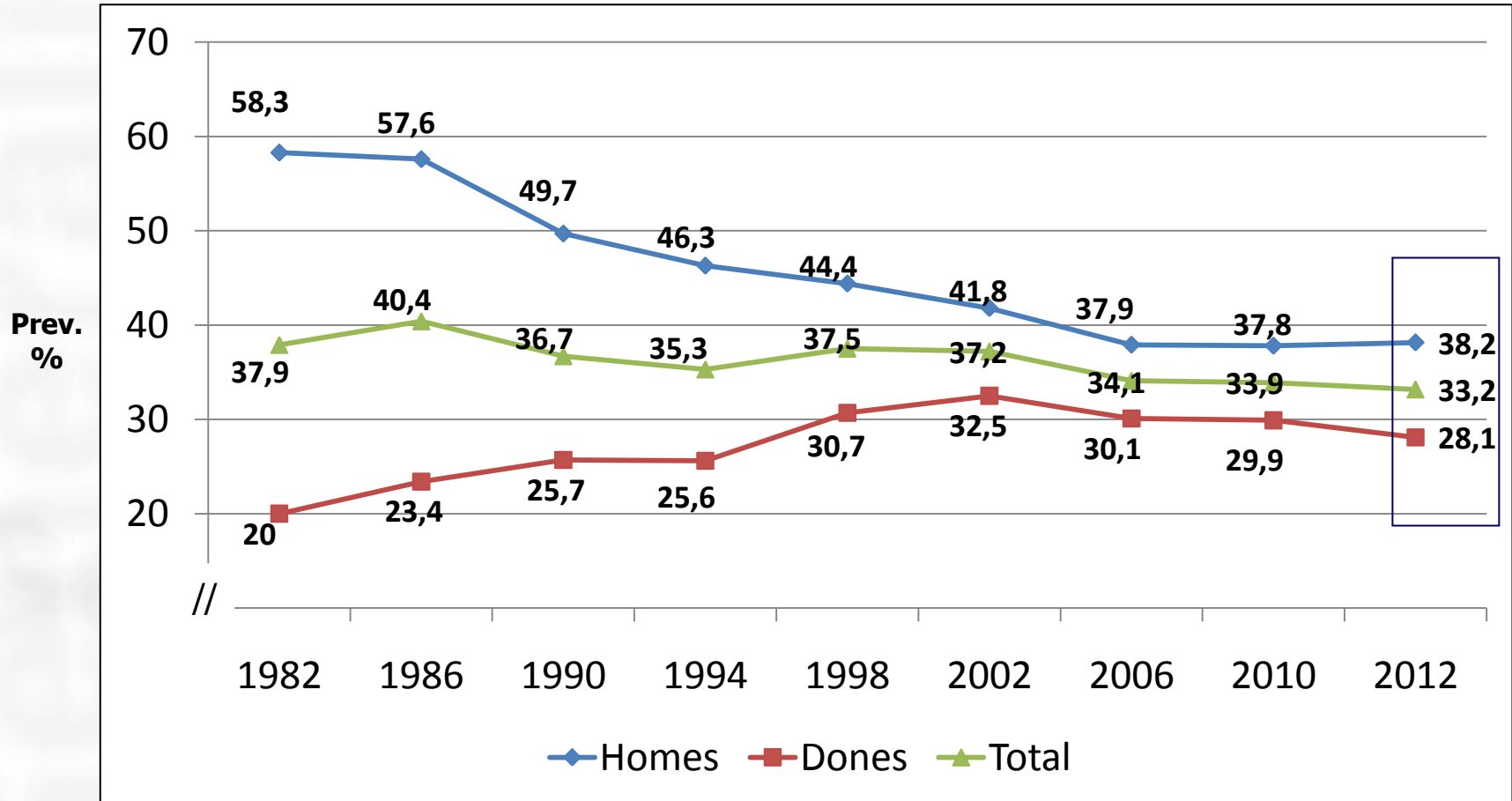
# Evolució de la prevalença del tabaquisme\* població entre 15 i més, per sexe Catalunya 1990-2012



\*Fumadors diaris i ocasionals

Font: ESCAc 2012. Departament de Salut, Generalitat de Catalunya

# Evolució de la prevalença de tabaquisme\* població de 15 -64 anys, per sexe Catalunya, 1982-2012



\* Fumadors diaris i ocasionals / Població de 15-64 anys

Font: ESCAc 2012. Departament de Salut, Generalitat de Catalunya

## Dades sobre l'ajuda per deixar de fumar Catalunya 2012

---

- Segons dades de desembre de 2012, 55.490 persones que han estat visitades a l'atenció primària de l'Institut Català de la Salut, han deixat de fumar el darrer any.
  - 5.814 persones han estat ateses per deixar de fumar en els dispositius de la Xarxa d'Hospitals sense Fum
  - Al voltant de 2.000 persones han estat visitades i tractades a les (24) unitats especialitzades, principalment de la xarxa d'atenció a les drogodependències i que inclouen l'ajuda al fumador.
- ➔ Tenint en compte les persones ateses per altres entitats i altres nivells assistencials, s'estima que al voltant de 70.000 persones haurien deixat de fumar a Catalunya en el darrer any.

# Impacte en salut

---

- Al voltant de 9.500 persones moren cada any a Catalunya per malalties directament atribuïbles al consum de tabac, ja sigui de forma activa (8.460 morts/any) o passiva, per exposició al fum ambiental del tabac (entre 700 i 800 morts/any)
- Es previsible que la nova normativa vigent des de gener 2011, produeixi també un descens en els ingressos per IAM (com es va documentar l'any 2006 i posteriorment tant a la Regió Sanitaria de Barcelona, com a Girona) d'aproximadament un 11%. Aquest efectes s'amplien a altres patologies de tipus respiratori i s'avancen als efectes a mig i llarg termini que es veuran en els propers decennis.

Saltó E, Valverde A, Cabezas C. Mortalitat atribuïble al tabaquisme en la població de Catalunya (1998, 2002 i 2006)  
BEC Volum 30. Agost 2009,num 4

Villalbi, J.R.; Castillo, A.; Cleries, M.; Saltó, E.; Sanchez, E.; Martinez, R.; Tresserras, R.; Vela, E., Estadísticas de alta hospitalaria del infarto agudo de miocardio: declive aparente con la extensión de espacios sin humo. Revista Espanola de Cardiologia 2009. 62(7): 812-815

Agüero F, Degano I, Subirana I, Grau M, Zamora A, Sala J, Ramos R, Tresserras R, Marrugat J, Elosua R. Impact of a Partial Smoke-Free Legislation on Myocardial Infarction Incidence, Mortality and Case-Fatality in a Population-Based Registry: The REGICOR Study. PLoS ONE 2013; 8(1):e53722 -11

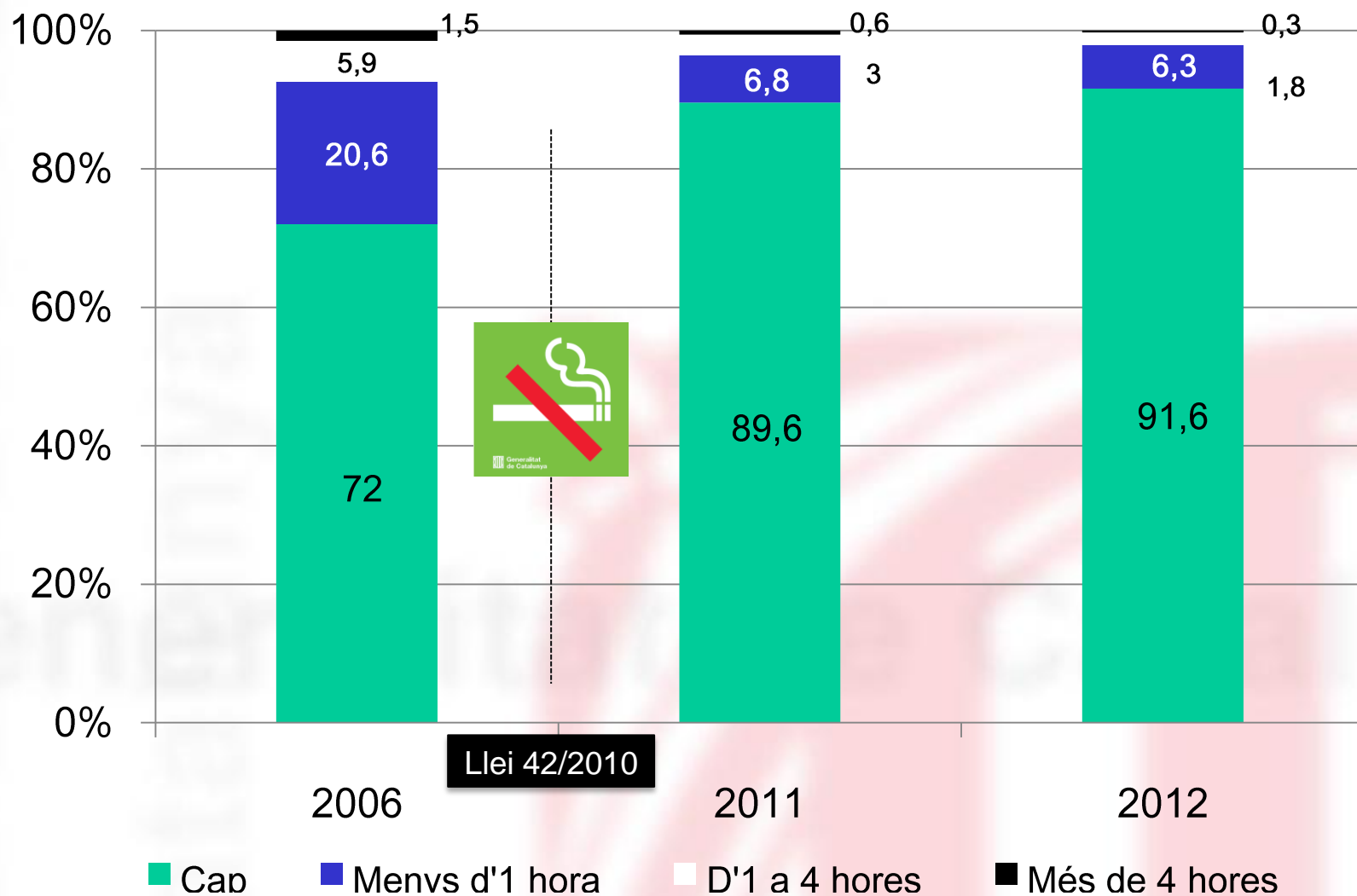
**No em  
fumis**



# Exposició al Fum Ambiental del tabac

# Temps d'exposició al fum del tabac - dies feiners -

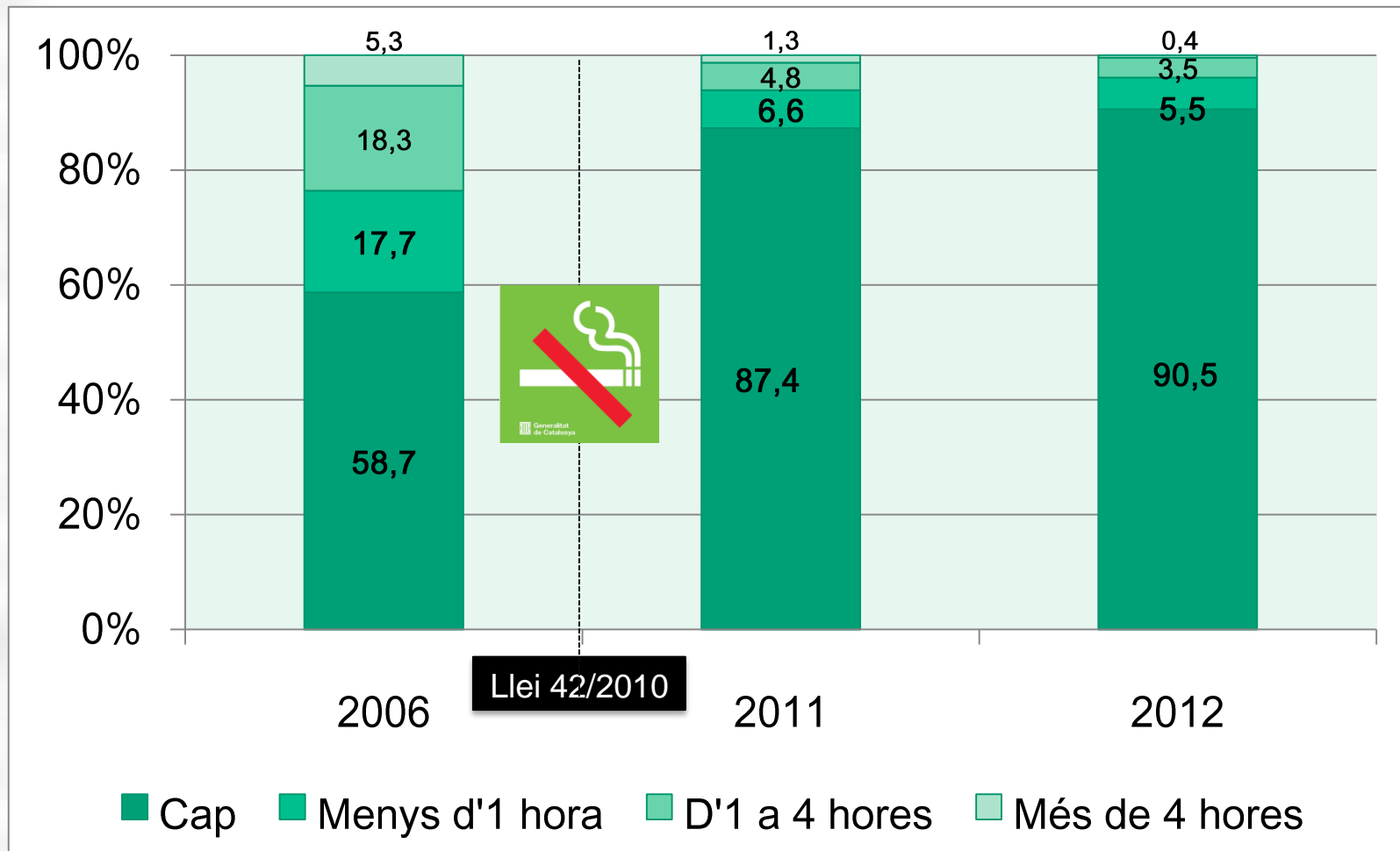
Catalunya 2006-2012 (pobl. 15 anys i més)



Font: ESCA 2006, ESCAc 2011-12. Departament de Salut, Generalitat de Catalunya.

# Temps d'exposició al fum del tabac -caps de setmana-

Catalunya 2006-2012 (pobl. 15 anys i més)



Font: ESCA 2006, ESCAc 2011-12. Departament de Salut, Generalitat de Catalunya.



# El tabaquisme a Catalunya, 2012

---

- Segons dades de l'ESCAc, una quarta part (25,4%) de la població fuma diàriament i un 3,1% ho fa ocasionalment. La proporció de fumadors actuals és del 28,5%. La tendència en els darrers decennis ha estat de reducció progressiva, especialment en els homes i més recentment en les dones.
- Els homes (34,2%) fumen més que les dones (22,9%), a tots els grups d'edat. Per classe social, en els homes, s'observa una major prevalença de fumadors en nivells socioeconòmics més baixos, patró que no es reproduceix en les dones.
- També s'ha observat que els aturats amb més precarietat (sense subsidi) fumen significativament més, tant els homes com les dones, respecte a la resta de gent en edat activa.
- Arran de la promulgació de la llei 42/2010, el nivell d'exposició al fum ambiental del tabac s'ha reduït considerablement. Entre 2006 (abans de la llei) i 2012, la proporció de persones que declaren no estar gens exposades al fum ambiental ha passat del 72% al 91,6% (+ 27%) en dies feiners i del 58,7% al 90,5% (+ 54%) en caps de setmana.

